

Các Điều An Toàn Cần Biết:

Vì an toàn của quý vị, mỗi khi sử dụng xe buýt Capitol Metro, xin hãy làm theo các điều sau:

1.- Không đi qua trước đầu hay cuối xe. Hãy sử dụng đèn lưu thông và vạch đường dành cho bộ hành khi cần thiết.

2.- Đừng đứng trước vạch vàng trên xe buýt.

3.- Ngồi tại chỗ cho đến khi xe buýt dừng hẳn.

4.- Khi lên, xuống xe, phải rất cẩn thận, dùng tay vịn nếu có.

5.- Đừng lên, xuống xe với trẻ em ngồi trong xe đẩy.

6.- Xin trông chừng các vật dụng riêng khi ngồi trên xe buýt.

7.- Đừng đứng khi có mang theo đồ đạc hay bóng bé trẻ em.

8.- Đừng nói chuyện với tài xế khi xe đang chạy. Đừng la lên “dừng lại”, mà hãy sử dụng giây kéo “yêu cầu dừng lại”

9.- Khi đứng chờ xe buýt, xin đừng đứng sát lề đường.

10.- Khi xe chạy, xin giữ các em bé cẩn thận.

11.- Lưu ý: Quý khách ngủ gật trên xe có thể bị thương do các chuyển động bất ngờ của xe buýt.

12.- Xe buýt chỉ ngừng tại các trạm đã ấn định. Xe không dừng tại các khu công trường xây cất hay tu sửa.

13.- Luôn luôn sử dụng các tay vịn vì xe buýt có thể thắng bất chợt. Xin đừng đánh đu các tay vịn.

14.- Các thứ không được phép mang lên xe buýt: vũ khí, chất nổ, bình ắc quy, chất lỏng dẫn cháy.

15.- Đừng đứng tại bậc cấp lên xuống xe.

16.- Chỉ các bình nhựa cứng không bị rò rỉ được phép mang lên xe buýt.

Giá Vé



Xe Buýt và Ô Tô Buýt

Giá vé một chiều	Người lớn	Học sinh	Cao niên, Tàn tật, Medicare, Sinh viên và Nhân viên UT, Trẻ em dưới 6 tuổi
Xe Dillo	Miễn phí	Miễn phí	Miễn phí
Metro, Flyer, UT Shuttle	50 xu	25 xu	Miễn phí
Express & Northwest Dial-A-Ride	1 dollar	50 xu	Miễn phí

Dịch Vụ Đặc Biệt (Special Transit Services, STS)

Một chiều 60 xu

Vanpool

Giá tháng 25 dollars

Vé tháng & Dài hạn (Passes)

Metro	\$10	Vé tháng, đi bao nhiêu chuyến cũng được trên các xe Metro, Flyer, UT Shuttle
Metro cho Học sinh	\$5	Vé tháng, không giới hạn số lần đi, dành cho học sinh trên các xe Metro, Flyer, UT Shuttle
Express	\$17	Vé tháng, không giới hạn số lần đi trên tất cả các xe, ngoại trừ STS, Vanpool, xe dành cho các dịch vụ đặc biệt (Special Event)
Student Express	\$8.5	Vé tháng cho học sinh, không giới hạn số lần đi trên tất cả các xe, ngoại trừ STS, Vanpool, xe dành cho các dịch vụ đặc biệt (Special Event)
Vanpool	\$25	Vé tháng, không giới hạn số lần đi trên tất cả các xe, ngoại trừ STS, xe dành cho các dịch vụ đặc biệt (Special Event)
STS	\$15	Vé tháng, không giới hạn số lần đi trên các xe STS

Vé tập (Ticket Books)

Tập vé các loại Buýt	\$5	Gồm 20 vé, mỗi vé 50 xu
Tập vé xe STS	\$3	Gồm 10 vé STS, mỗi vé một chuyến đi

- ❖ Học sinh trên 12 tuổi phải trình thẻ học sinh để mua vé dành cho học sinh
- ❖ Trẻ em dưới 6 tuổi phải có người lớn đi kèm
- ❖ Xe STS (Các dịch vụ đặc biệt) dành cho quý khách vì tàn tật mà không sử dụng được các chuyến xe buýt trên các lộ trình cố định (Xin gọi STS số 389-7480 để biết thêm chi tiết)
- ❖ Nếu muốn sử dụng xe buýt ngoài phạm vi giới hạn của Capital Metro Service, sẽ phải trả thêm phụ phí. Xin gọi 477-7433 để biết thêm chi tiết)
- ❖ Quý khách có thể phải xuất trình thẻ Capital ID hoặc các thẻ khác do Metro chấp thuận. Có thể sử dụng thẻ Medicare (Xin gọi 474-1200 để biết thêm chi tiết)

Các Lộ Trình Song Hành (Paired Routes)

Capital Metro có các chuyến xe buýt chạy hai hoặc ba lộ trình khác nhau.


Xe buýt lộ trình song hành mang số 10/South First và đổi thành số 20/Manor Road, và tiếp tục chạy về hướng Bắc.

Nếu nơi đến của quý vị nằm trên tuyến đường song hành với tuyến đường xuất phát của quý vị thì không cần đổi xe.

Có bảng lộ trình hướng dẫn các trạm trên tuyến đường song hành.


Sau đây là các tuyến đường song hành:

- ❖ 10/First – 20 Manor Road
- ❖ 4/Montopolis – 18/MLK
- ❖ 5/Woodrow – 26/Riverside
- ❖ 7/Duval – 27/Dove Springs
- ❖ 9/Enfield – 14/Travis Heights
- ❖ 15/Red River – 16/S. Fifth/Westgate
- ❖ 328/Ben White – 30/Barton Creek Square.




Hướng Dẫn về Phiếu Chuyển Lộ Trình

- ❖ Quý khách chuyển lộ trình không phải trả thêm tiền, nhưng không thể đưa vé cho người khác sử dụng thay mình. Xin hỏi tài xế vé chuyển khi mua vé vì nếu không, một khi quý vị đã an tọa, thì tài xế có thể sẽ từ chối không phát vé chuyển theo yêu cầu của quý vị.
- ❖ Vé chuyển có giá trị trên tất cả các tuyến đường, Quý vị có Một Giờ Ba Mươi Phút sau khi đến trạm cuối của một lộ trình này để chuyển qua lộ trình khác.
- ❖ Vé chuyển lộ trình chỉ có giới hạn cho hai lộ trình. Tài xế sẽ xé đi một coupon từ vé chuyển khi quý vị chuyển lộ trình lần nhất. Phần còn lại quý vị sẽ nộp lại cho tài xế trong lần đổi xe thứ hai.
- ❖ Nếu quý vị chuyển từ xe buýt thường hay Flyer qua xe tốc hành hay Park & Ride, quý vị sẽ phải trả thêm 50 xu phụ phí.
- ❖ Nếu tài xế từ chối nhận vé chuyển, xin quý vị vui lòng trả bằng tiền mặt. Sau đó quý vị sẽ đưa vé chuyển và trình bày sự việc cho văn phòng điều hành của Capital Metro tại số 2910, East Fifth Street, Austin, Texas 78702.



Hướng Dẫn Để Chuẩn Bị Một Lộ Trình

- ❖ Tìm một cuốn cẩm nang lộ trình (Route Schedule) mới nhất.
- ❖ Xác định hướng mình muốn đi.
- ❖ Chọn các lộ trình theo hướng mình muốn đi.
- ❖ Chọn thời điểm xuất phát và thời điểm đến.
- ❖ Tìm trong cuốn cẩm nang cột giờ của trạm mình xuất phát, xong dò ngang để biết giờ đến trạm mình muốn đến.
- ❖ Chọn giờ xuất phát và giờ đến hợp với yêu cầu di chuyển của mình.
- ❖ Đến trạm xe buýt khoảng 5 đến 10 phút trước. Tất cả các trạm xe buýt đều có bảng, dấu hiệu rõ ràng. Hành khách có khó khăn về đi đứng có thể ra dấu cho xe buýt ngừng ngoài các trạm chính thức.
- ❖ Trước khi lên xe, phải nhìn kỹ tên tuyến đường và số hiệu xe để chắc mình đi đúng đường.
- ❖ Ra dấu tay cho tài xế biết để dừng.
- ❖ Khi xe buýt đến gần (cách một bloc đường) trạm mình muốn xuống, báo hiệu cho tài xế bằng cách kéo sợi dây phía trên cửa sổ, hoặc bấm vào nút ở thành xe bên trong, hoặc báo bằng miệng cho tài xế. Nhớ lấy một phiếu chuyển xe (free). Capital Metro cho phép hành khách xuống và lên xe trên cùng một tuyến đường mà không phải trả thêm tiền. Hành khách cũng có thể dùng phiếu chuyển tiếp để đi trên xe lộ trình khác để đến nơi mình muốn đến. Phiếu chuyển tiếp không mất tiền, nhưng không được trao cho người khác sử dụng. Hãy yêu cầu tài xế phiếu chuyển tiếp ngay khi mua vé xe. Phiếu chuyển tiếp sẽ không được cung cấp sau khi hành khách đã an vị.
- ❖ Hành khách có thể sử dụng phiếu chuyển tiếp cho chuyến xe đi và về (round trip) trong phạm vi thời gian ấn định, trên các tuyến đường, kể cả tuyến song hành.
- ❖ Thời gian ấn định để chuyển tiếp là một giờ ba mươi phút (90 phút) sau khi hành khách đến trạm chót của lộ trình được cấp phiếu.
- ❖ Phiếu chuyển tiếp chỉ có giá trị cho chuyển tiếp hai lộ trình. Phiếu chuyển tiếp gồm có một coupon mà tài xế sẽ xé đi khi hành khách chuyển xe lần thứ nhất. Phần còn lại của phiếu sẽ được nộp cho tài xế khi chuyển xe lần thứ hai.
- ❖ Khi chuyển xe từ loại buýt thường hay Flier qua loại tốc hành, Park & Ride, hành khách sẽ phải trả thêm phụ phí 50 xu lúc chuyển xe. “Lộ Trình Song Hành” (Paired Routes) là lộ trình mà một chuyến xe buýt sẽ chạy trên hai hoặc ba tuyến. Bảng hiệu trên xe song hành sẽ thay đổi (ví dụ: từ bảng hiệu 10/South First đổi qua 20/Manor Road và tiếp tục chạy về hướng Bắc). Nếu nơi đến của quý khách nằm trên lộ trình song hành với lộ trình đầu tiên của quý vị, quý vị không cần chuyển xe. Cẩm nang lộ trình có ghi rõ các tuyến đường nối tiếp với lộ trình đầu tiên.



Sau đây là các tuyến đường song hành:

- ❖ 10/First – 20 Manor Road
- ❖ 4/Montopolis – 18/MLK
- ❖ 5/Woodrow – 26/Riverside
- ❖ 7/Duval – 27/Dove Springs
- ❖ 9/Enfield – 14/Travis Heights
- ❖ 15/Red River – 16/S. Fifth/Westgate
- ❖ 328/Ben White – 30/Barton Creek Square.